
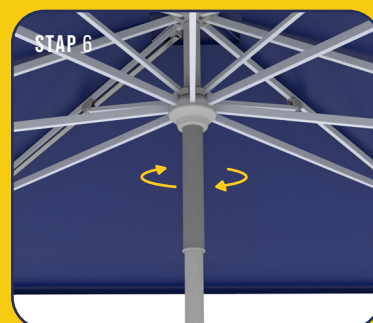
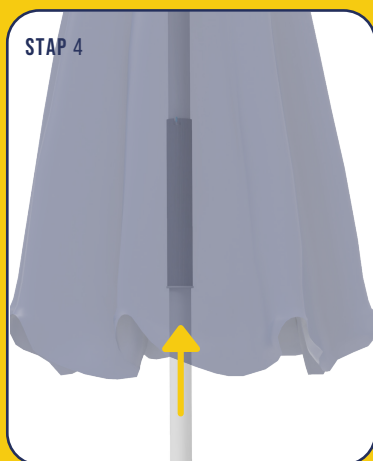



OLYMPUS

brands **on**
parasols & signs



GEBRUIKSAANWIJZING

GELIEVE AANDACHTIG DEZE GEBRUIKSAANWIJZING TE LEZEN ALVORENS UW PARASOL TE GEBRUIKEN.

BRANDS ON NV
DOORNPARK 57
B-9120 BEVEREN-WAAS
TEL.: + 32 (0)3 710 66 00
FAX.: + 32 (0)3 253 12 88
BRANDS-ON.EU

GEBRUIKSAANWIJZING OLYMPUS

BELANGRIJK !

- ! LAAT NOOIT UW PARASOL OPEN STAAN ZONDER TOEZICHT.
- ! SLUIT UW PARASOL BIJ SLECHT WEER.
- ! ZORG ERVOOR DAT DE GEBRUIKTE VOET VOOR UW PARASOL VOLDOET AAN DE GEBRUIKSOMSTANDIGHEDEN.

INHOUD VAN DE DOOS

- Uw parasol.
- Indien u deze heeft aangekocht, een beschermhoes.

Indien één van deze stukken ontbreekt, contacteer dan Brands On.

VOET

HET IS ESSENTIEEL OM DE GESCHIKTE VOET TE KIEZEN VOOR DE PARASOL IN FUNCTIE VAN HET GEBRUIK EN DE MEEST VOORKOMENDE WEERSOMSTANDIGHEDEN. Het vereiste gewicht is afhankelijk van de toepassing en grootte van de parasol. (raadpleeg Brands On)

Brands On adviseert een voet van 100kg voor een 3x3 en 120kg voor een 3.5x3.5 en 4x4. Bovendien moet de parasol gesloten worden bij windsnelheden boven 40km/h. ([stap 1](#))

BEVESTIG UW PARASOL

Welke voet je ook kiest; beton-, kruis- of ingraafvoet, zorg er steeds voor dat de parasol gefixeerd is aan het gewicht. (stap 2) Anders is er kans dat de parasol uit de voet vliegt en heeft het gewicht weinig zin.

OPENING VAN DE PARASOL

Nu de parasol bevestigd is in de voet, is deze klaar om geopend te worden. Ontknoop de koord rond het doek en trek voorzichtig de baleinen van de parasol uit elkaar zodat ze allemaal vrij zijn (stap 3). NIET FORCEREN ! Eénmaal de baleinen vrij kunnen bewegen, neem je de hub en duw deze omhoog tot in de sluiting. (stap 4) Je hoeft niet te draaien, hij klikt er gewoon in. De parasol is nu geopend. (stap 5).

SLUITING VAN DE PARASOL

Ontgrendel de parasol door de hub een halve slag naar links te draaien. (stap 6) Begeleid de hub naar beneden zodat de parasol zacht dicht valt. Als de parasol dicht is, dient men deze nog veilig gesloten te houden door middel van de binders die op het doek genaaid zijn. Een standaard schoenveterknoop is genoeg. (stap 7)

GARANTIE

Een fabrieksgarantie van 1 jaar is geldig op het geraamte van de parasols. De garantie is niet van toepassing in geval van misbruik, verwaarlozing, accidentele schade, schade veroorzaakt door tussenkomst van een niet-specialist, schade veroorzaakt door uitzonderlijke klimatologische omstandigheden bij gebruik tijdens sneeuw, wind, storm, hagel of andere verschijnselen van hetzelfde type.